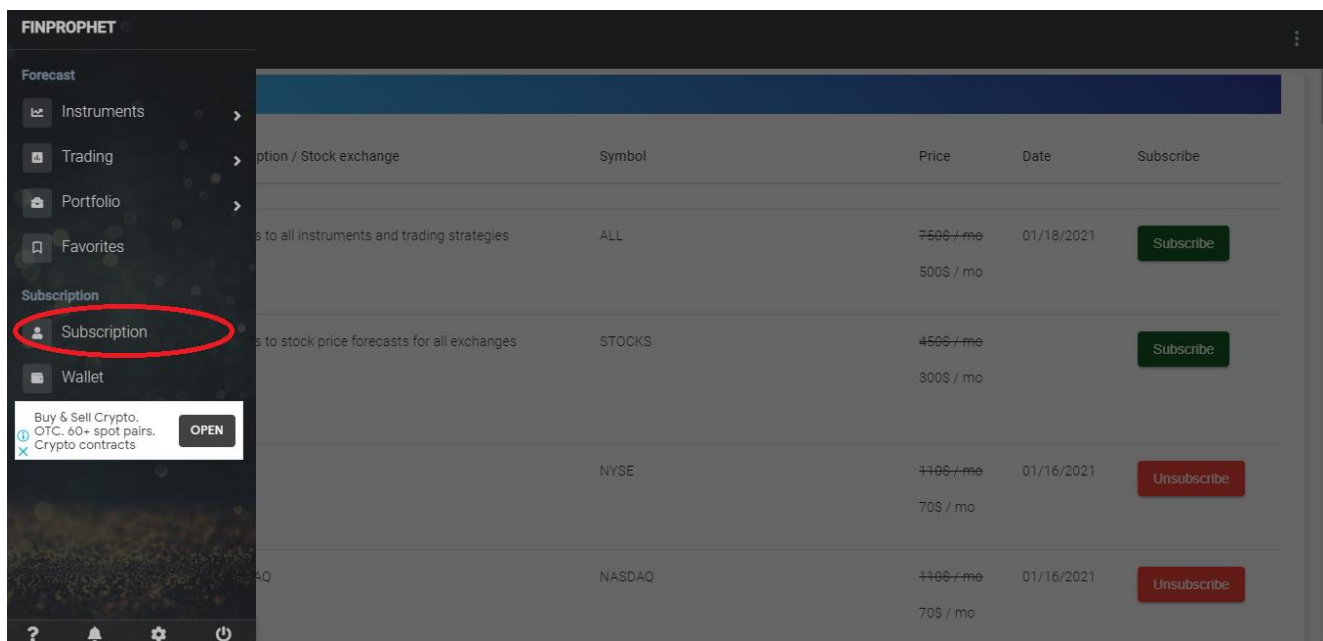
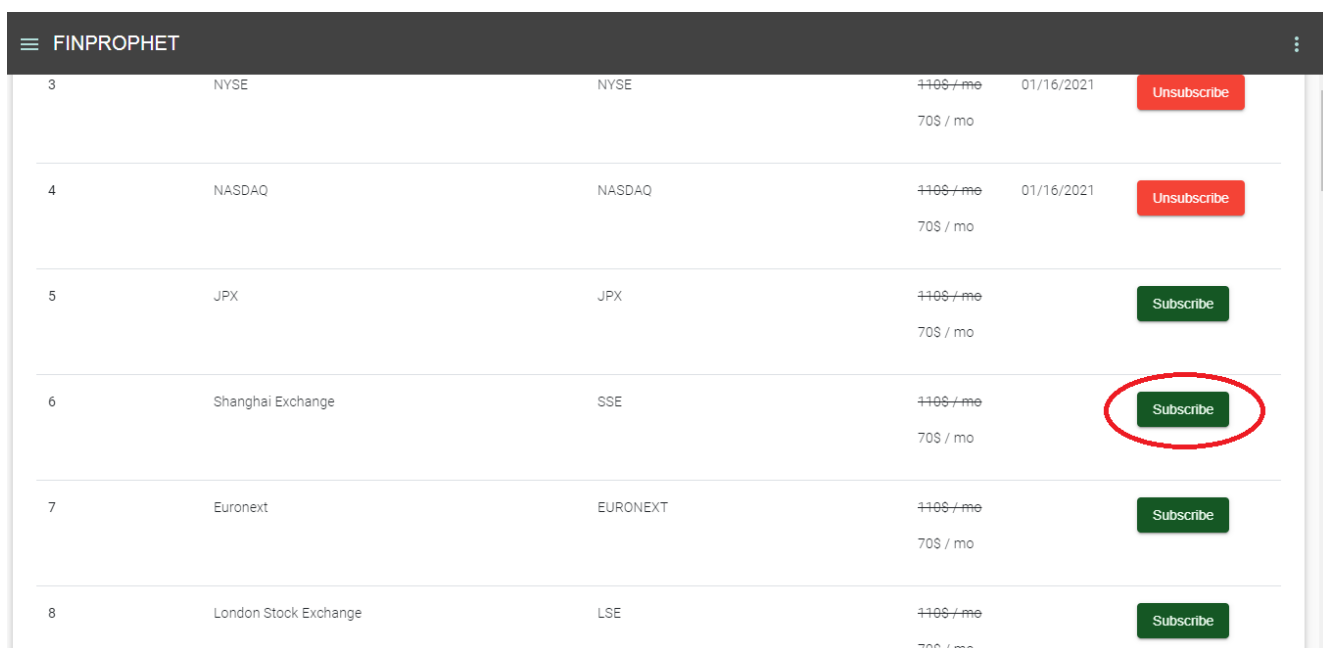


## ПОРЯДОК ОПЛАТЫ

1. Зайдите на страницу «Подписка» нажав соответствующую кнопку в боковом меню (ссылка: <https://finprophet.com/pages/account>).



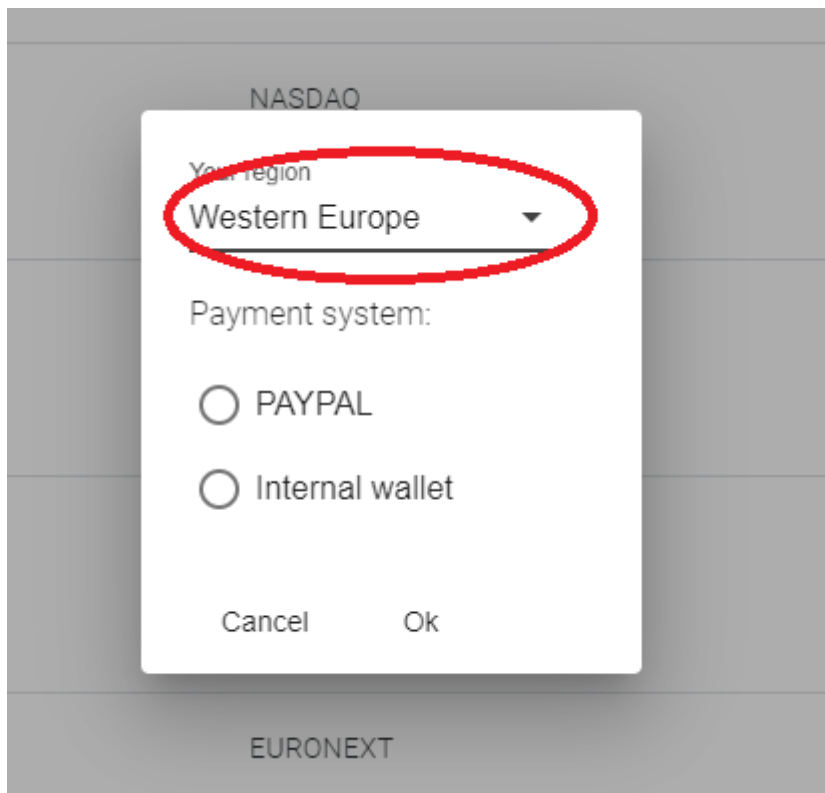
2. Выберите интересующую вас подписку и нажмите «Подписаться».



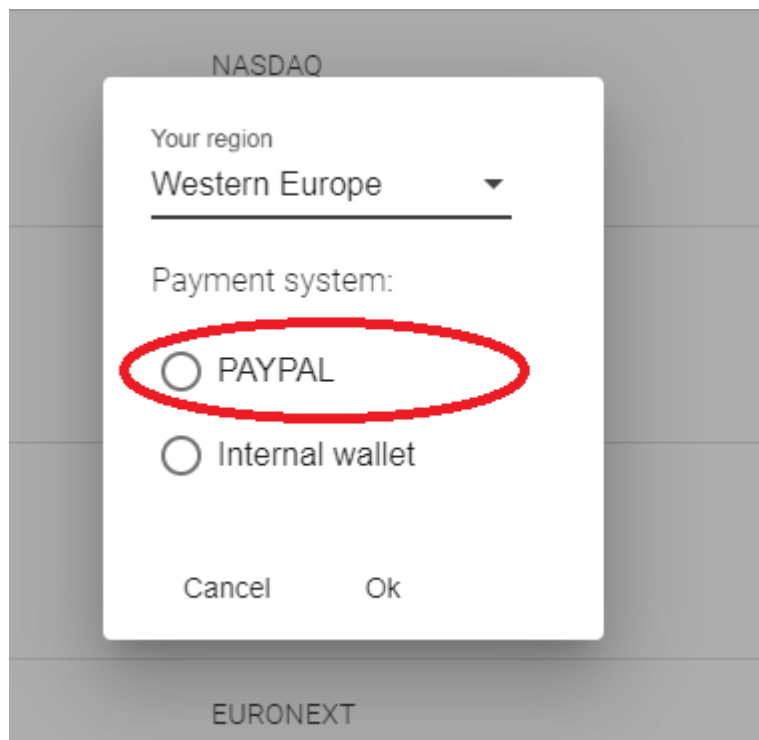
**Web:** <https://finprophet.com>

**Mail:** [info@finprophet.com](mailto:info@finprophet.com)

3. Если ваш регион не определился автоматически, то выберете ваш регион.



4. Выберете интересующий платёжный шлюз (список процессоров шлюзов обновляется). Для того, чтобы воспользоваться оплатой через «Внутренний кошелек», вам необходимо его сначала пополнить перейдя в раздел «Кошелек» через боковое меню (ссылка: <https://finprophet.com/pages/wallet>).



5. После выбора платёжного шлюза нажмите «Ok». После нажатия кнопки «Ok» вы будете перемещены на страницу оплаты платёжного шлюза.
6. На странице оплаты платёжного шлюза (при наличии возможности) выберете интересующий вас способ оплаты. Этом могут быть различные кошельки или банковские карты (VISA, Mastercard, MIR и др).
7. После выбора способа оплаты вы будете перенаправлены на платежную форму для ввода реквизитов.
  - 7.1. Проведение платежей по банковским картам осуществляется в строгом соответствии с требованиями платежных систем Visa Int., MasterCard Europe Sprl и MIR. Пожалуйста, подготовьте Вашу пластиковую карту заранее.
  - 7.2. В случае если Ваш банк поддерживает технологию безопасного проведения интернет-платежей Verified By Visa или MasterCard Secure Code для проведения платежа также может потребоваться ввод специального пароля. Способы и возможность получения паролей для

**Web:** <https://finprophet.com>

**Mail:** [info@finprophet.com](mailto:info@finprophet.com)

совершения интернет-платежей Вы можете уточнить в Банке, выпустившем карту.

8. После успешной оплаты вы можете вернуться на страницу магазина.
9. Как правило, доступ к выбранному разделу или пополнение счёта происходят сразу, но иногда информация со стороны платёжных шлюзов может происходить с задержкой. Как правило, это не более 10 минут. Но тем не менее, возможны более длительные задержки.
10. Если в течение суток вы не получили вашу подписку или денежные средства, не стесняйтесь и пишите нам на [info@finprophet.com](mailto:info@finprophet.com). Мы с удовольствием решим все возникшие вопросы. Также не стесняйтесь обращаться по любым другим вопросам.
11. В случае неуспешной оплаты вы будете перемещены на соответствующую страницу.
  - 11.1. Если у вас оплата совершена с ошибкой, попробуйте:
    - 11.1.1. Выбрать иной платёжный шлюз или регион.
    - 11.1.2. Выбрать иной способ оплаты.
    - 11.1.3. Выбрать банковскую карту иного банка.
    - 11.1.4. Совершить оплату позднее.
    - 11.1.5. Напишите нам на электронную почту, если у вас ничего не получилось.
12. В случае успешной подписки, а также наличии денежных средств на внутреннем кошельке, работает автоматическое продление подписки. Поэтому, если вы хотите не думать о подписке длительное время, вы можете подписаться 1 раз и пополнить ваш внутренний кошелек.

## МЕРЫ БЕЗОПАСНОСТИ ПРИ ПРОВЕДЕНИИ ОНЛАЙН ОПЕРАЦИЙ ПО БАНКОВСКОЙ КАРТЕ В СЕТИ ИНТЕРНЕТ

### 1. Gateline:

Безопасность платежного шлюза GateLine подтверждена сертификатом стандарта безопасности данных индустрии платежных карт PCI DSS. Данные Вашей карты вводятся на специальной защищенной платежной странице. Передача информации в платежный шлюз GateLine происходит с применением технологии шифрования SSL. Дальнейшая передача информации осуществляется по закрытым банковским каналам, имеющим наивысший уровень надежности. GateLine не передает данные Вашей карты магазину и иным третьим лицам.

Не используйте ПИН при заказе товаров и услуг через сеть Интернет, а также по телефону/факсу. Не сообщайте персональные данные или информацию о банковской(ом) карте (счете) через сеть Интернет. Например, ПИН, пароли доступа к ресурсам банка, срок действия банковской карты, кредитные лимиты, историю операций, персональные данные.